Chambres de visite en MDPE - Prêtes à l'emploi

Type A : Fond bombé + cône réducteur **Type B** : Fond bombé **Type C** : Fond profilé

Ø chambre: 600 / 800 / 1000 mm

Type A ☐

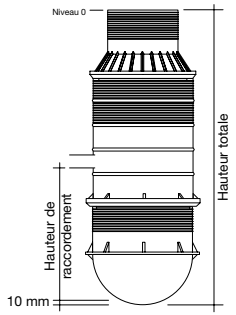

Type B ☐

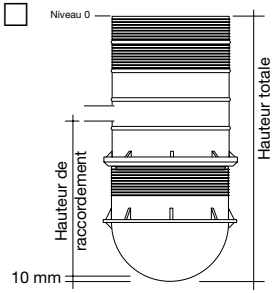

Type C ☐



Directions possibles de raccordement

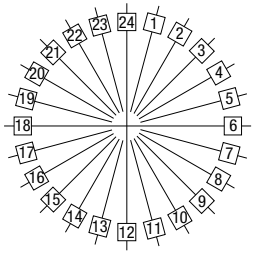

Chambre N°	Chambre Ø	Hauteur totale mm (H)	Raccordement 1			Raccordement 2			Raccordement 3			Raccordement 4			Raccordement 5		
			Ø mm	Hauteur mm	Direction	Ø mm	Hauteur mm	Direction	Ø mm	Hauteur mm	Direction	Ø mm	Hauteur mm	Direction	Ø mm	Hauteur mm	Direction

Exécution du raccord: bout mâle biseauté

Hauteur chambre H : Hauteur totale

Hauteur de raccordement (1 > 5) :

Base chambre jusqu'au niveau inférieur du tuyau

Remarques / Projet

Pour accord - client :

Nom _____

Adresse _____

Tel _____ Signature _____

Adresse de livraison

Nom _____

Adresse _____

Code postal _____ Localité _____

Personne de contact _____ Tel _____

Date _____ Commande n° _____

Paraphe _____ Date de livraison _____

O.I. > Schema_horloge_chambre

P.I. des Hauts-Sarts | B-4040 Herstal | ☎ +32.4.256.56.10 | 🖷 +32.4.256.56.19 | info@collinet.eu | www.collinet.eu